



**Создание макета машины модели «Ac Ace  
Bristol Roadster»**

**Выполнили: Дзюба. О. А  
Коновалова. Т. Н  
Курбангалиева. В.Р**

**Новосибирск, 2013**

## Условия конкурса:

- 1) Команда не больше 3-х человек
- 2) Сделать доминирующим - материал, оговоренный в начале конкурса
- 3) Соответствие годов первого выпуска материала с выбором шаблона для будущего макета
- 4) Эстетичность форм, читаемость

## Цели и задачи:

- 1) Ознакомиться с линейкой материалов Knauf
- 2) Изучить возможности и технологии материалов применяемых в макете
- 3) Оценить качество продукции при работе

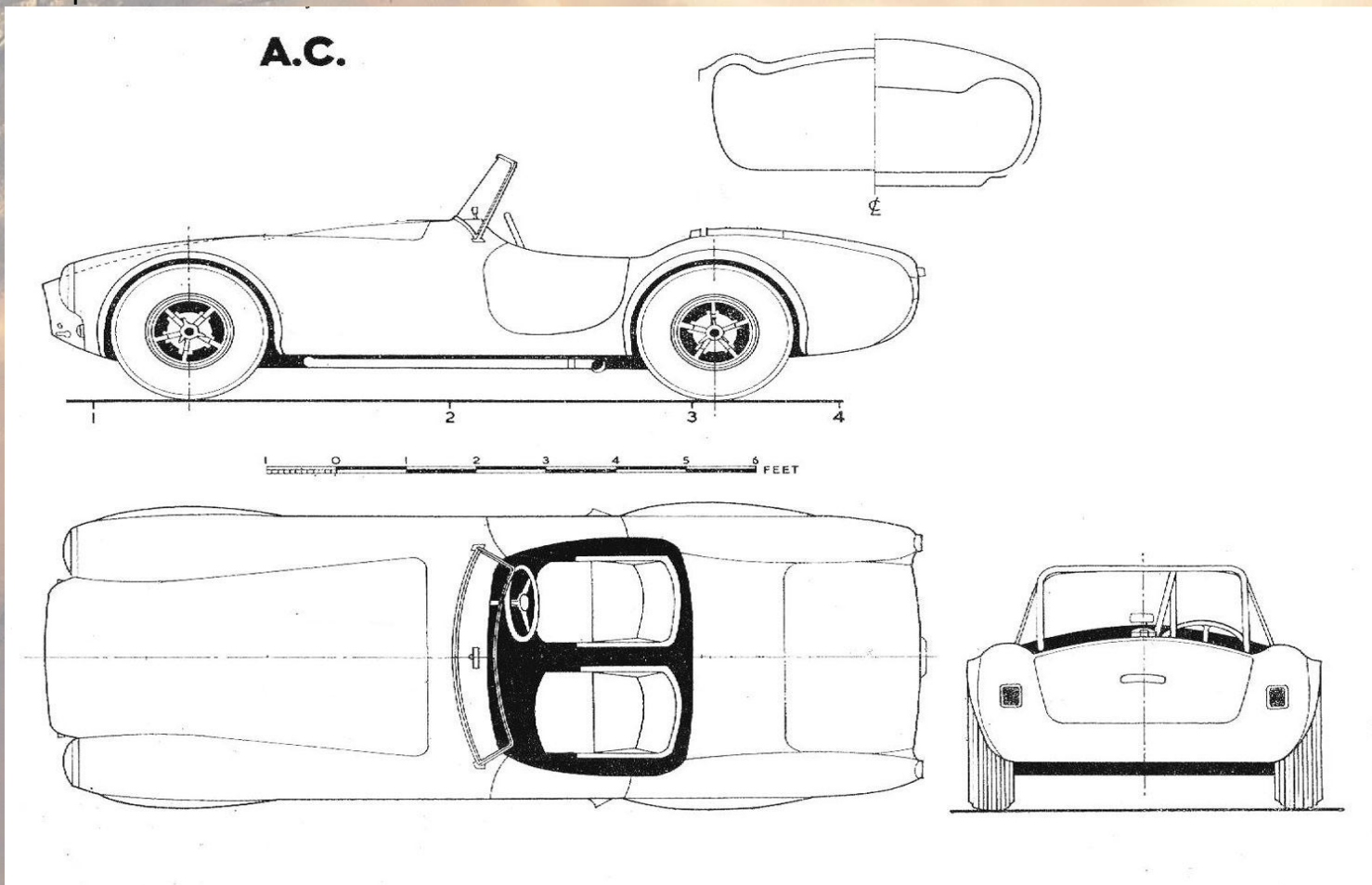
## Как все начиналось:

- Доминирующий материал-смеси(первый выпуск 60-е года)
- Поиск формы соответствующий рамкам конкурса
- Окончательный вариант шаблона для будущего макета

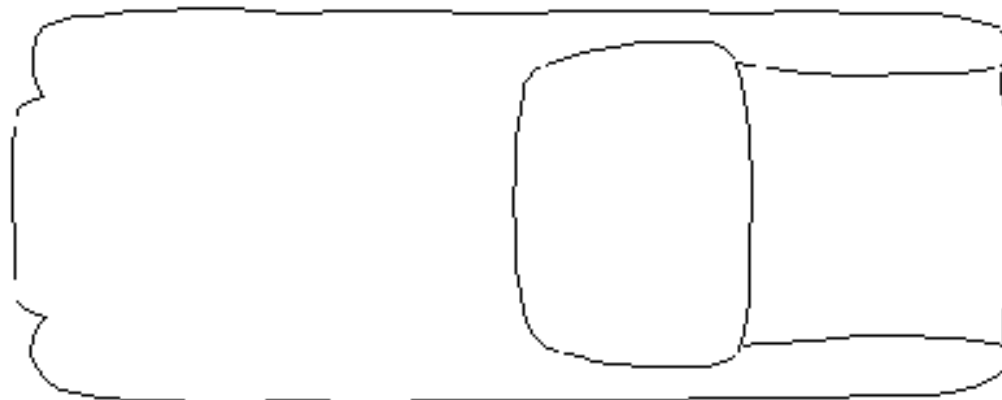
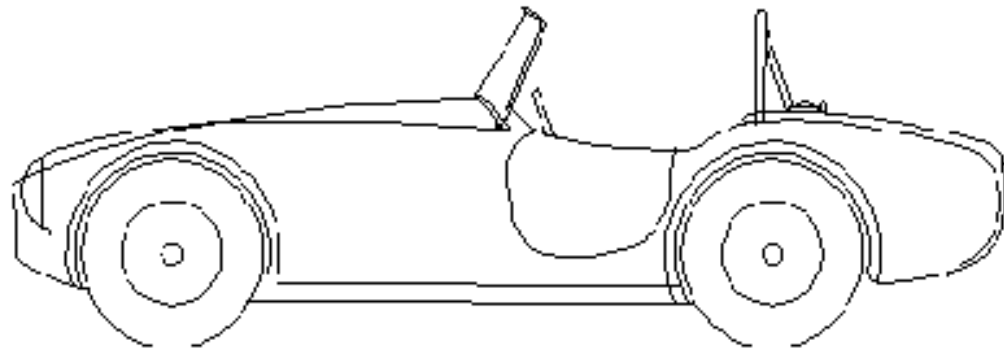


# История

AC Ace – это автомобили британской компании AC Cars, которые начали свою историю в 1951 году, именно тогда увидела свет первая модель данного родстера. Через четыре года модель обновилась и просуществовала до 1962 года. Затем шел значительный перерыв в выпуске этой модели до 1996 года, когда руководство компании AC Cars решило возродить легендарный родстер. Выпущенная в этом году модель AC Ace значительно превосходила свою предшественницу, как в отношении дизайна, так и по техническим характеристикам. Отделка салона выполняется исключительно из самых лучших материалов.



# Вычерчивание модели в программе AutoCad в масштабе




## Поэтапность работы:

- 1) Применение чертежей для каркаса
- 2) Сборка конструкции
- 3) Набор массы из смеси Fugen
- 4) Работа над формой: набор массы, «вылепливание» формы с помощью наждачки, обработка грунтовкой
- 5) Параллельное формирование деталей для машины

Вот так и работаем...




# Обработка грунтовкой



2013/05/21 12:00


# Создание элементов машины



Завершающий этап:



Придаем глянецвитость и шарм



# Презентация модели







**Спасибо за внимание**

